

全部资产



| | |
|--------|----------|
| 接入系统数量 | 7 个 |
| 接入部门数量 | 7 个 |
| 接入数据量 | 59.53 GB |

本周新增数据量

7.94 MB

技术资产



| | |
|--------|---------|
| 数据库数量 | 87 个 |
| 数据库表数量 | 961 个 |
| 字段数量 | 21532 个 |

本周新增数据库表数量

961 个

业务资产

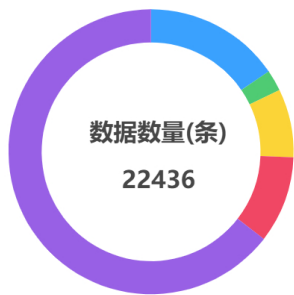


| | |
|-------|------|
| 一级主题域 | 17 个 |
| 二级主题域 | 11 个 |
| 三级主题域 | 6 个 |

本周新增主题数

0 个

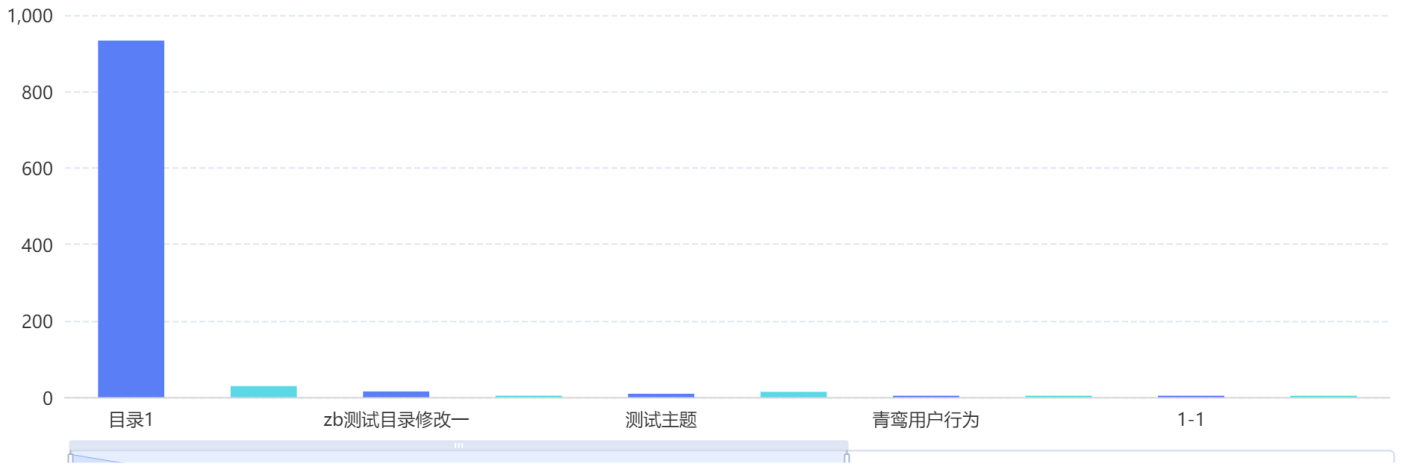
数据库分类数据统计^①



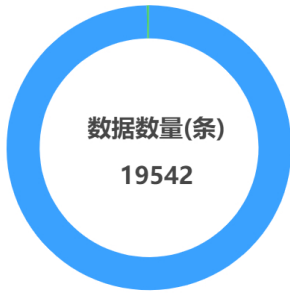
- Hive | 15.45% | 3466
- PostgreSQL | 2.41% | 541
- MySQL | 7.77% | 1743
- SQL Server | 9.85% | 2210
- Oracle | 64.52% | 14476

主题域数据统计①

数据数量 (条)



数据密级数据量统计①



- 无 | 99.73% | 19490
- 公开 | 0.27% | 52
- 秘密 | 0.00% | 0
- 机密 | 0.00% | 0
- 绝密 | 0.00% | 0

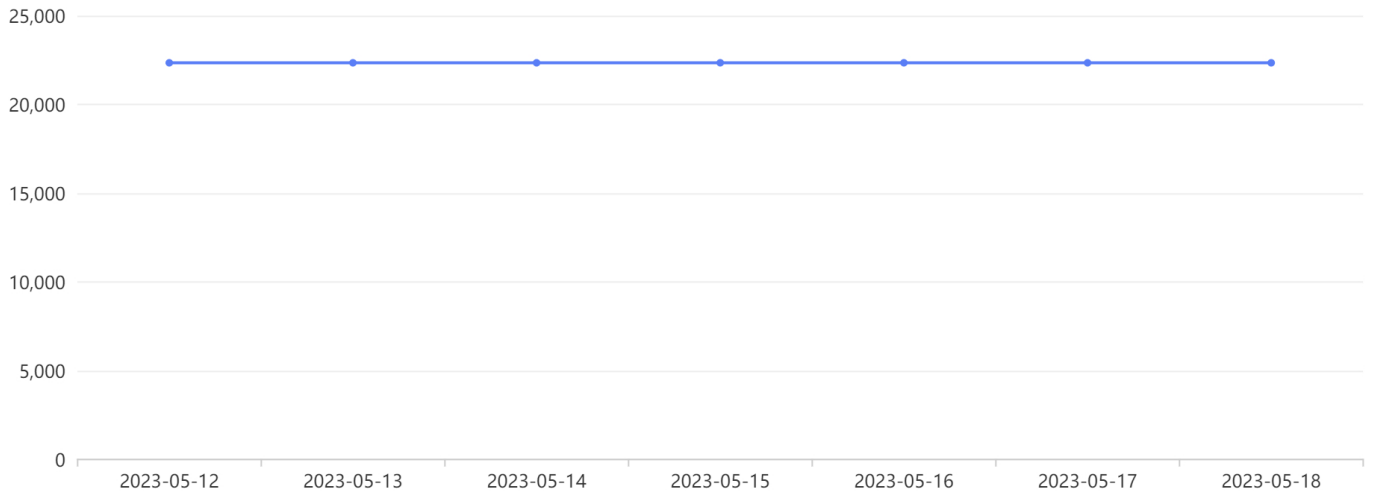
业务表类型数据统计①



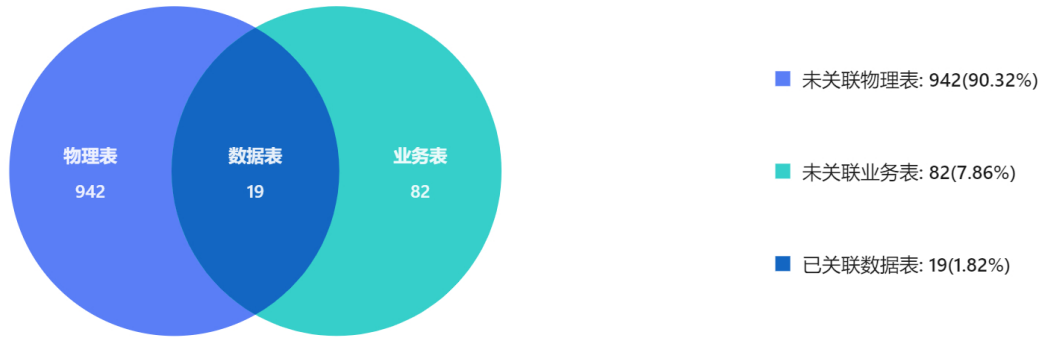
- 项目模型 | 89.68% | 878
- 汇总表 | 1.33% | 13
- 事实表 | 2.25% | 22
- 维度表 | 6.74% | 66

数据量新增趋势①

近七天



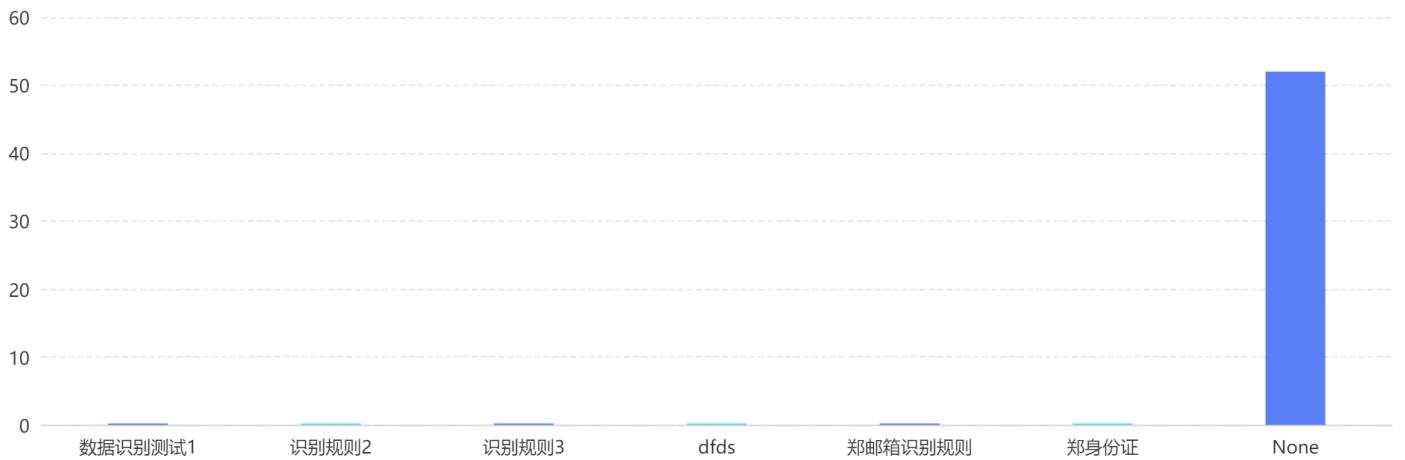
资产关联表数量统计①



数据分类数据量统计①

显示无分类

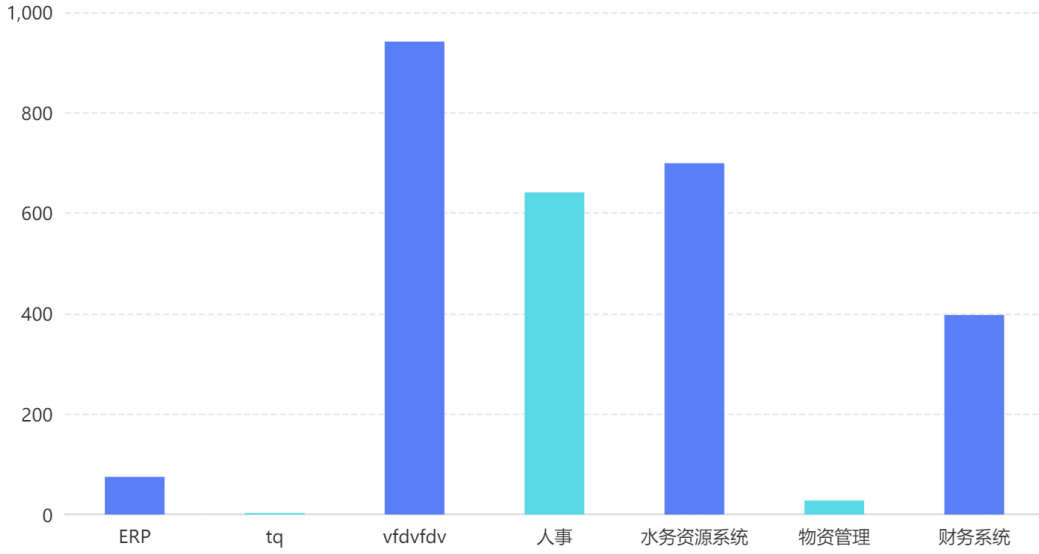
数据数量(条)



表数量①

统计日期: 2023-05-18

各系统数据数量分布 (条)



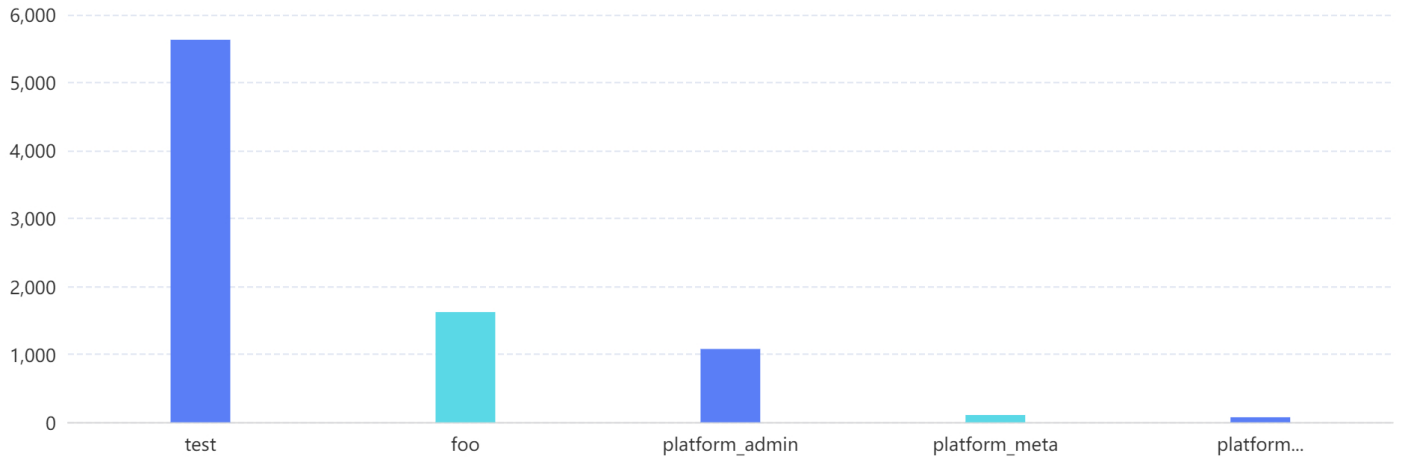
系统数据量排名

| | | |
|---|---------|-----|
| 1 | vfdvfdv | 941 |
| 2 | 水务资源系统 | 699 |
| 3 | 人事 | 641 |
| 4 | 财务系统 | 397 |
| 5 | ERP | 75 |
| 6 | 物资管理 | 28 |
| 7 | tq | 0 |

访问统计①

2023-05-11 ~ 2023-05-18

访问数量 (次)



关联作业统计①

开发作业 (个)

离线开发 实时开发 算法开发

