

全部资产



接入系统数量 7 个
接入部门数量 7 个
接入数据量 59.53 GB

本周新增数据量 7.94 MB

技术资产



数据库数量 87 个
数据库表数量 961 个
字段数量 21532 个

本周新增数据库表数量 961 个

业务资产



一级主题域 17 个
二级主题域 11 个
三级主题域 6 个

本周新增主题数 0 个

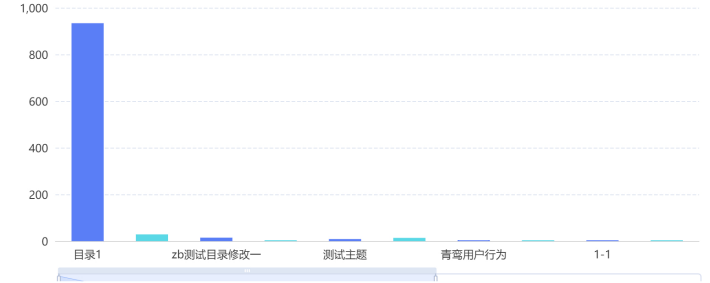
数据库分类数据统计



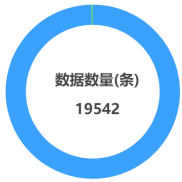
- Hive | 15.45% | 3466
- PostgreSQL | 2.41% | 541
- MySQL | 7.77% | 1743
- SQL Server | 9.85% | 2210
- Oracle | 64.52% | 14476

主题域数据统计

数据数量(条)

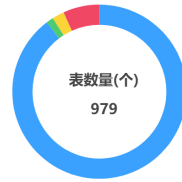


数据密级数据量统计



- 无 | 99.73% | 19490
- 公开 | 0.27% | 52
- 秘密 | 0.00% | 0
- 机密 | 0.00% | 0
- 绝密 | 0.00% | 0

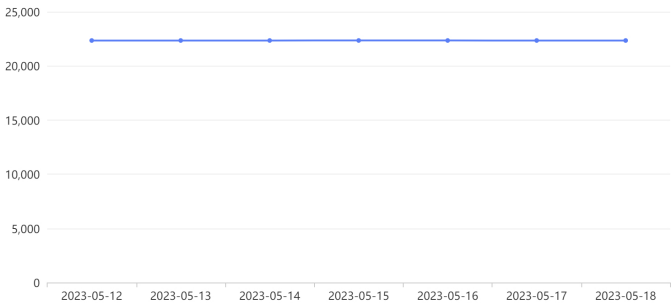
业务表类型数据统计



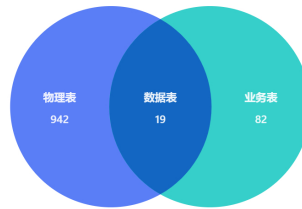
- 项目模型 | 89.68% | 878
- 汇总表 | 1.33% | 13
- 事实表 | 2.25% | 22
- 维度表 | 6.74% | 66

数据量新增趋势

近七天



资产关联表数量统计

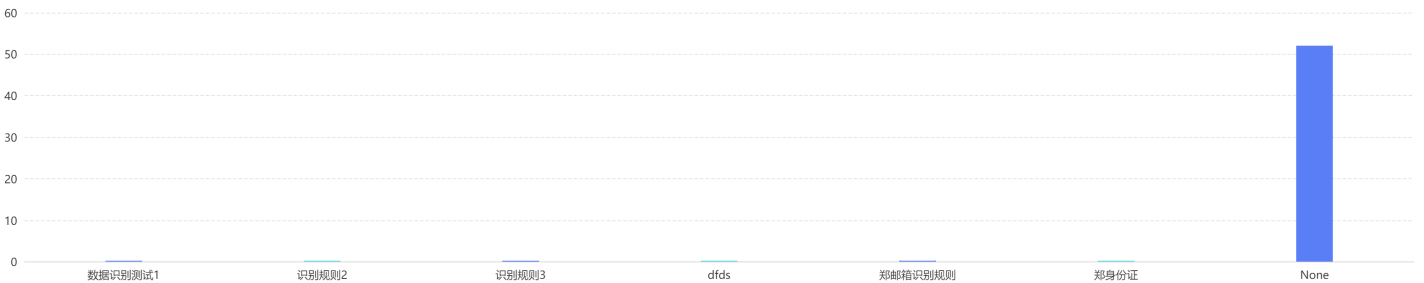


- 未关联物理表: 942(90.32%)
- 未关联业务表: 82(7.86%)
- 已关联数据表: 19(1.82%)

数据分类数据量统计

显示无分类

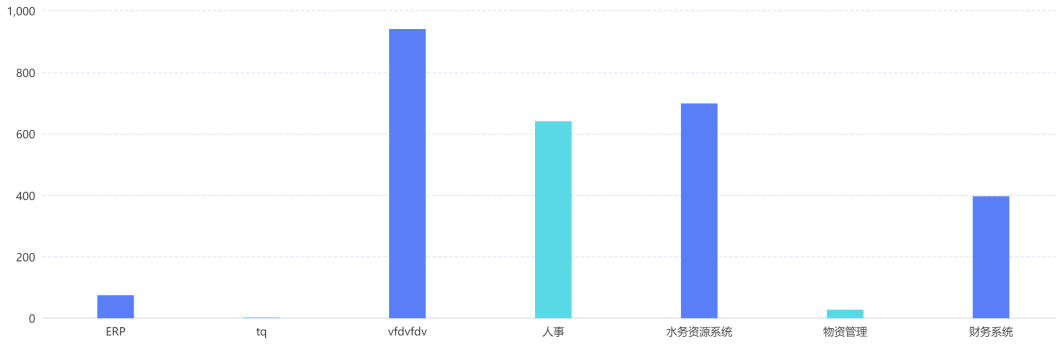
数据数量(条)



表数量

统计日期: 2023-05-18

各系统数据数量分布 (条)



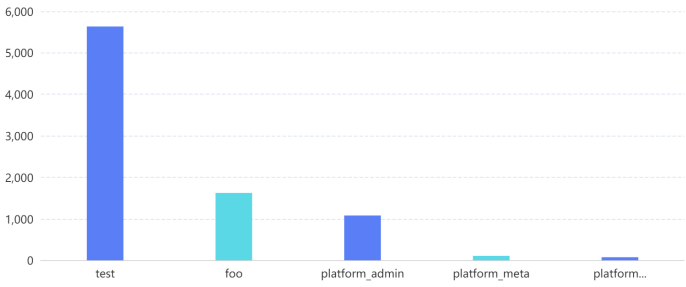
系统数据量排名

1	vfdvfdv	941
2	水务资源系统	699
3	人事	641
4	财务系统	397
5	ERP	75
6	物资管理	28
7	tq	0

访问统计

2023-05-11 ~ 2023-05-18

访问数量 (次)



关联作业统计

开发作业 (个)

离线开发 实时开发 算法开发

